

ОТЧЕТ О ФИНАНСОВЫХ РЕЗУЛЬТАТАХ ДЕЯТЕЛЬНОСТИ

на 1 января 2025 г.

Главный распорядитель, распорядитель, получатель бюджетных средств,
главный администратор, администратор доходов бюджета,
главный администратор, администратор источников финансирования
дефицита бюджета

МКОУ СОШ с.СаянскоеНаименование бюджета (публично-правового образования) Бюджет муниципального образования

Периодичность: годовая

Единица измерения: руб.

Форма по ОКУД

Дата

по ОКПО

ИНН

Глава по БК

по ОКТМО

по ОКЕИ

КОДЫ

0503121

01.01.2025

3843002409

907

25648425

383

Наименование показателя	Код строки	Код по КОСГУ	Бюджетная деятельность	Средства во временном распоряжении	Итого
1	2	3	4	5	6
Доходы (стр.020 + стр.030 + стр.040 + стр.050 + стр.060 + стр.070 + стр.090 + стр.100 + стр.110)	010	100	207 125,97	-	207 125,97
<i>Налоговые доходы</i>	020	110	-	-	-
в том числе:			-	-	-
	020		-	-	-
<i>Доходы от собственности</i>	030	120	-	-	-
в том числе:			-	-	-
	030		-	-	-
<i>Доходы от оказания платных услуг (работ), компенсаций затрат</i>	040	130	-	-	-
в том числе:			-	-	-
	040		-	-	-
<i>Штрафы, пени, неустойки, возмещения ущерба</i>	050	140	-	-	-
в том числе:			-	-	-
	050		-	-	-
<i>Безвозмездные денежные поступления текущего характера</i>	060	150	-	-	-
в том числе:			-	-	-
	060		-	-	-
<i>Безвозмездные денежные поступления капитального характера</i>	070	160	-	-	-
в том числе:			-	-	-
	070		-	-	-
<i>Доходы от операций с активами</i>	090	170	-	-	-
в том числе:			-	-	-
	090		-	-	-


Прочие доходы	100	180	-	-	-
в том числе:			-	-	-
	100		-	-	-
Безвозмездные неденежные поступления в сектор государственного управления	110	190	207 125,97	-	207 125,97
в том числе:			-	-	-
Безвозмездные неденежные поступления текущего характера от сектора государственного управления и организаций государственного сектора	110	191	26 339,76	-	26 339,76
Безвозмездные неденежные поступления текущего характера от физических лиц	110	193	18,00	-	18,00
Безвозмездные неденежные поступления капитального характера от сектора государственного управления и организаций государственного сектора	110	195	180 768,21	-	180 768,21
Расходы (стр.160 + стр.170 + стр.190 + стр.210 + стр.230 + стр.240 + стр.250 + стр.260 + стр.270)	150	200	49 826 299,53	-	49 826 299,53
Оплата труда и начисления на выплаты по оплате труда	160	210	40 256 559,01	-	40 256 559,01
в том числе:			-	-	-
Заработная плата	160	211	30 867 301,62	-	30 867 301,62
Начисления на выплаты по оплате труда	160	213	9 389 257,39	-	9 389 257,39
Оплата работ, услуг	170	220	3 430 305,78	-	3 430 305,78
в том числе:			-	-	-
Транспортные услуги	170	222	134 370,00	-	134 370,00
Коммунальные услуги	170	223	1 370 420,71	-	1 370 420,71
Работы, услуги по содержанию имущества	170	225	672 195,00	-	672 195,00
Прочие работы, услуги	170	226	1 249 350,70	-	1 249 350,70
Страхование	170	227	3 969,37	-	3 969,37
Обслуживание государственного (муниципального) долга	190	230	-	-	-
в том числе:			-	-	-
	190		-	-	-
Безвозмездные перечисления текущего характера организациям	210	240	-	-	-
в том числе:			-	-	-
	210		-	-	-
Безвозмездные перечисления бюджетам	230	250	-	-	-
в том числе:			-	-	-
	230		-	-	-
Социальное обеспечение	240	260	165 155,54	-	165 155,54
в том числе:			-	-	-
Социальные пособия и компенсации персоналу в денежной форме	240	266	165 155,54	-	165 155,54
Расходы по операциям с активами	250	270	5 922 738,04	-	5 922 738,04
в том числе:			-	-	-
Амортизация	250	271	1 721 846,19	-	1 721 846,19
Расходование материальных запасов	250	272	4 200 891,85	-	4 200 891,85

Безвозмездные перечисления капитального характера организациям	260	280	-	-	-
в том числе:			-	-	-
	260		-	-	-
Прочие расходы	270	290	51 541,16	-	51 541,16
в том числе:			-	-	-
Налоги, пошлины и сборы	270	291	51 537,35	-	51 537,35
Штрафы за нарушение законодательства о налогах и сборах, законодательства о страховых взносах	270	292	3,81	-	3,81
ЧИСТЫЙ ОПЕРАЦИОННЫЙ РЕЗУЛЬТАТ (стр.301 - стр.302), (стр.310 + стр.410)	300		-49 619 173,56	-	-49 619 173,56
Операционный результат до налогообложения (стр. 010 - стр.150)	301		-49 619 173,56	-	-49 619 173,56
Налог на прибыль	302		-	-	-
Операции с нефинансовыми активами (стр.320 + стр.330 + стр.350 + стр.360 + стр.370 + стр.380 + стр.390 + стр.400)	310		-480 930,15	-	-480 930,15
Чистое поступление основных средств	320		-469 623,33	-	-469 623,33
в том числе:					
увеличение стоимости основных средств	321	310	2 331 509,83	-	2 331 509,83
уменьшение стоимости основных средств	322	41X	2 801 133,16	-	2 801 133,16
Чистое поступление нематериальных активов	330		-	-	-
в том числе:					
увеличение стоимости нематериальных активов	331	320	-	-	-
уменьшение стоимости нематериальных активов	332	42X	-	-	-
Чистое поступление непроизведенных активов	350		-	-	-
в том числе:					
увеличение стоимости непроизведенных активов	351	330	-	-	-
уменьшение стоимости непроизведенных активов	352	43X	-	-	-
Чистое поступление материальных запасов	360		-8 015,14	-	-8 015,14
в том числе:			-	-	-
увеличение стоимости материальных запасов	361	340	4 192 876,71	-	4 192 876,71
из них:			-	-	-
	361		-	-	-
уменьшение стоимости материальных запасов	362	440	4 200 891,85	-	4 200 891,85
из них:			-	-	-
	362		-	-	-
Чистое поступление прав пользования	370		-	-	-
в том числе:					
увеличение стоимости прав пользования	371	35X	-	-	-
уменьшение стоимости прав пользования	372	45X	-	-	-
Чистое поступление биологических активов	380		-	-	-
в том числе:					
увеличение стоимости биологических активов	381	360	-	-	-
уменьшение стоимости биологических активов	382	46X	-	-	-

Чистое изменение затрат на изготовление готовой продукции, выполнение работ, услуг	390		-	-	-
в том числе:	391	X	-	-	-
увеличение затрат					
уменьшение затрат	392	X	-	-	-
Чистое изменение затрат на биотрансформацию	395		-	-	-
в том числе:	396	X	-	-	-
увеличение затрат					
уменьшение затрат	397	X	-	-	-
Расходы будущих периодов	400		-3 291,68	-	-3 291,68
Операции с финансовыми активами и обязательствами (стр.420 - стр.510)	410		-49 138 243,41	-	-49 138 243,41
Операции с финансовыми активами (стр.430 + стр.440 + стр. 450 + стр.460 + стр.470 + стр.480)	420		-47 564 293,20	-	-47 564 293,20
Чистое поступление денежных средств и их эквивалентов	430		-47 518 892,20	-	-47 518 892,20
в том числе:	431	510	934 581,45	-	934 581,45
поступление денежных средств и их эквивалентов					
выбытие денежных средств и их эквивалентов	432	610	48 453 473,65	-	48 453 473,65
Чистое поступление ценных бумаг, кроме акций	440		-	-	-
в том числе:	441	520	-	-	-
увеличение стоимости ценных бумаг, кроме акций и иных финансовых инструментов					
уменьшение стоимости ценных бумаг, кроме акций и иных финансовых инструментов	442	620	-	-	-
Чистое поступление акций и иных финансовых инструментов	450		-	-	-
в том числе:	451	530	-	-	-
увеличение стоимости акций и иных финансовых инструментов					
уменьшение стоимости акций и иных финансовых инструментов	452	630	-	-	-
Чистое предоставление заимствований	460		-	-	-
в том числе:	461	540	-	-	-
увеличение задолженности по предоставленным заимствованиям					
уменьшение задолженности по предоставленным заимствованиям	462	640	-	-	-
Чистое поступление иных финансовых активов	470		-	-	-
в том числе:	471	550	-	-	-
увеличение стоимости иных финансовых активов					
уменьшение стоимости иных финансовых активов	472	650	-	-	-
Чистое увеличение прочей дебиторской задолженности	480		-45 401,00	-	-45 401,00
в том числе:	481	560	1 312 816,76	-	1 312 816,76
увеличение прочей дебиторской задолженности					
уменьшение прочей дебиторской задолженности	482	660	1 358 217,76	-	1 358 217,76
Операции с обязательствами (стр.520 + стр.530 + стр.540 + стр.550 + стр.560)	510		1 573 950,21	-	1 573 950,21
Чистое увеличение задолженности по внутренним привлеченным заимствованиям	520		-	-	-

в том числе: увеличение задолженности по по внутренним привлеченным заимствованиям	521	710	-	-	-
уменьшение задолженности по по внутренним привлеченным заимствованиям	522	810	-	-	-
Чистое увеличение задолженности по внешним привлеченным заимствованиям	530		-	-	-
в том числе: увеличение задолженности по внешним привлеченным заимствованиям	531	720	-	-	-
уменьшение задолженности по внешним привлеченным заимствованиям	532	820	-	-	-
Чистое увеличение прочей кредиторской задолженности	540		49 288,77	-	49 288,77
в том числе: увеличение прочей кредиторской задолженности	541	730	64 365 421,23	-	64 365 421,23
уменьшение прочей кредиторской задолженности	542	830	64 316 132,46	-	64 316 132,46
Доходы будущих периодов	550	x	-	-	-
Резервы предстоящих расходов	560	x	1 524 661,44	-	1 524 661,44


Руководитель


(подпись)

Копылова А.С.

(расшифровка подписи)

Главный бухгалтер


(подпись)

Агеенко А.Е.

(расшифровка подписи)

Централизованная бухгалтерия


МКУ "ЦБ ЧРМО", 1093820000075, 3820013980, 385101001, Россия, г. Черемхово

(наименование, ОГРН, ИНН, КПП, местонахождение)

Руководитель

(уполномоченное лицо)

(должность)


(подпись)


Попова Э.В.

(расшифровка подписи)

Исполнитель

Зам. главного бухгалтера

(должность)


(подпись)

Похабова Ольга Васильевна

(расшифровка подписи)

(телефон, e-mail)

28 января 2025 г.